

PHANTOM

IMPLOSIVE SOUND



КРАТКОЕ РУКОВОДСТВО ПОЛЬЗОВАТЕЛЯ



Команде Devialet потребовалось более 10 лет исследований и разработок, чтобы внедрить инновационные технологии в сверхкомпактный корпус PHANTOM.

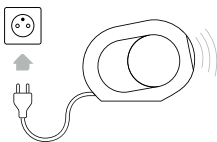
Результат их титанической работы – поистине исключительный звук, превосходящий по всем параметрам: непропорционально высокое соотношение производительности и плотности; отсутствие фонового шума и искажений, каким бы громким ни был этот звук; и импозивный бас, который вы прочувствуете всем телом. Обладая невероятной мощностью, PHANTOM наделяет яркими эмоциями простое прослушивание музыки и превращает этот рядовой процесс в особенный ритуал.

Родом из Франции

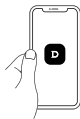
ВКЛЮЧЕНИЕ PHANTOM

Включите ваш PHANTOM и подождите, пока он не издаст приветственный звук.

Повторите этот шаг, если у вас несколько PHANTOM.



Загрузите и запустите DEVIALET APP.
Следуйте инструкции внутри приложения.




Наведите камеру вашего телефона на QR-код для быстрого перехода в App Store или Google Play для установки приложения.

ДЛЯ ПРОСЛУШИВАНИЯ ЧЕРЕЗ BLUETOOTH

Откройте настройки Bluetooth на вашем устройстве и найдите «PHANTOM-XXXX».



Нужно начать сначала?

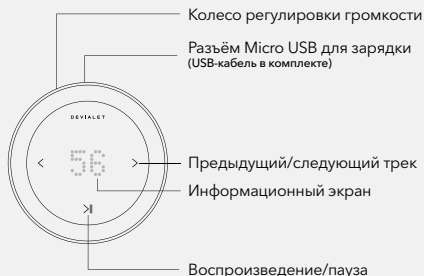
Нажмите кнопку  на задней стороне PHANTOM 3 раза подряд.
МЫ МОЖЕМ ПОМОЧЬ: help.devialet.com или пишите на info@alotofthings.ru

DEVIALET REMOTE

Включите REMOTE с помощью тумблера на обратной стороне пульта:



Держите REMOTE рядом с вашим PHANTOM пока он не издаст приветственный звук.



Для соединения REMOTE с вашим PHANTOM, запустите режим сопряжения, зажав кнопки переключения треков на 3 секунды.


Во время сопряжения держите REMOTE рядом с вашим PHANTOM.

ПЕРЕЗАГРУЗКА PHANTOM


1

Убедитесь, что PHANTOM подключен к сети.

2


Удерживайте кнопку  на задней панели PHANTOM в течение 10 секунд. Ваш PHANTOM перейдёт в режим ожидания.


3

Продолжайте удерживать кнопку  до тех пор, пока не услышите звук перезагрузки.

РЕЖИМ ОЖИДАНИЯ PHANTOM

Предпочтительнее использовать режим ожидания, а не отключать ваш PHANTOM от сети. Если вы часто отключаете ваши устройства от питания, это может повлиять на настройки вашего PHANTOM.

Зажмите на 4 секунды кнопку  на задней панели, пока PHANTOM не издает характерный звук. Его низкочастотные вуферы также придут в движение в такт звуку.

Для выхода из спящего режима нажмите кнопку или коснитесь ладонью корпуса чуть выше логотипа . Спустя несколько секунд PHANTOM издаст звук и «покачает» вуферами, приветствуя вас.

УХОД ЗА PHANTOM

Матовая поверхность корпуса PHANTOM более чувствительна к пятнам и отметинам. Для удаления следов и пятен вам понадобятся:

- Чистящее средство на основе изопропила
Избегайте жидкостей на основе этанола!
- Сухая, мягкая и чистая ткань из микрофибры

Распылите чистящее средство на ткань в минимальном количестве и аккуратно разотрите очаг загрязнения, удаляя его следы.

Этот метод очистки также актуален для пульта REMOTE и аксессуаров для PHANTOM.

ВАЖНАЯ ИНФОРМАЦИЯ



Поверхность низкочастотных вуферов по бокам вашего PHANTOM сделана из алюминия, диффузоры по большей части глянцевые по всей площади.

НЕ ПЫТАЙТЕСЯ ДОТРОНУТЬСЯ до них во время прослушивания, а также не беритесь за них во время транспортировки PHANTOM без упаковок или чехла-переноски SOCOON (приобретается отдельно) – это может ПРИВЕСТИ К ПОВРЕЖДЕНИЯМ (как эстетическим, так и механическим).

PHANTOM 2 ГОДА ГАРАНТИИ

PHANTOM 2 ANS GARANTIE / PHANTOM 2 JAHRE GARANTE / PHANTOM 2 AÑOS GARANTÍA /
PHANTOM 2 ANNI GARANZIA / PHANTOM 2 ANOS GARANTIA / PHANTOM 2 年质保 /
PHANTOM 2 年保修期 / PHANTOM 2 년 보증 / PHANTOM 2 年間保証 / ГАРАНТИЯ 2 ГОДА НА PHANTOM

More information on:

Pour plus d'informations / Weitere Informationen über / Más información en / Ulteriori informazioni su / Mais informações em /
更多信息请访问以下网站 / 更多资讯 / 자세한 정보 / さらに詳しい情報はこちらから: / Mais informações em / Больше информации на:

devialet.com

ОБРАТНАЯ СТОРОНА PHANTOM

ПЕРЕЗАГРУЗКА



ETHERNET



ОПТИЧЕСКИЙ TOSLINK





DEVIALET

alot | DEVIALET

ОФИЦИАЛЬНЫЙ ДИСТРИБЬЮТОР НА ТЕРРИТОРИИ РОССИЙСКОЙ ФЕДЕРАЦИИ

По вопросам приобретения, гарантийного обслуживания, получения статуса
Авторизованного дилера Devialet и иных профессиональных запросов обращаться
по электронной почте:

info@alotofthings.ru